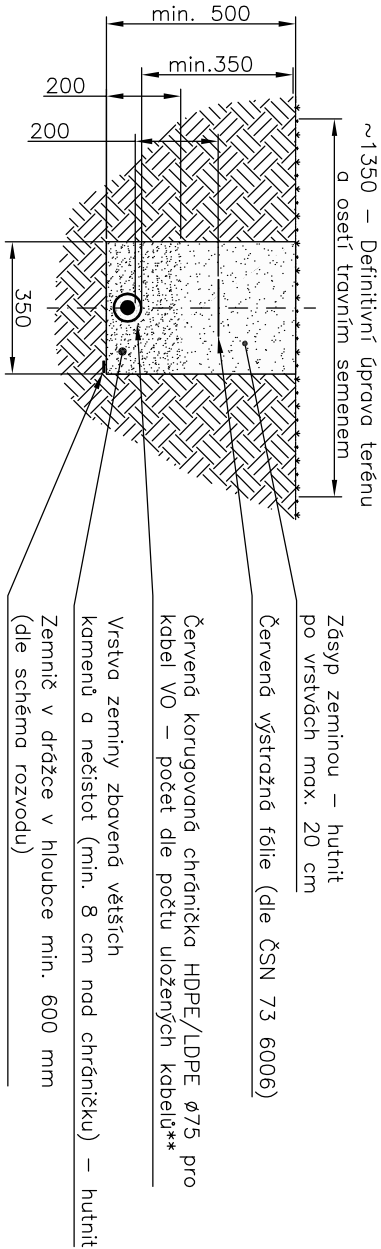
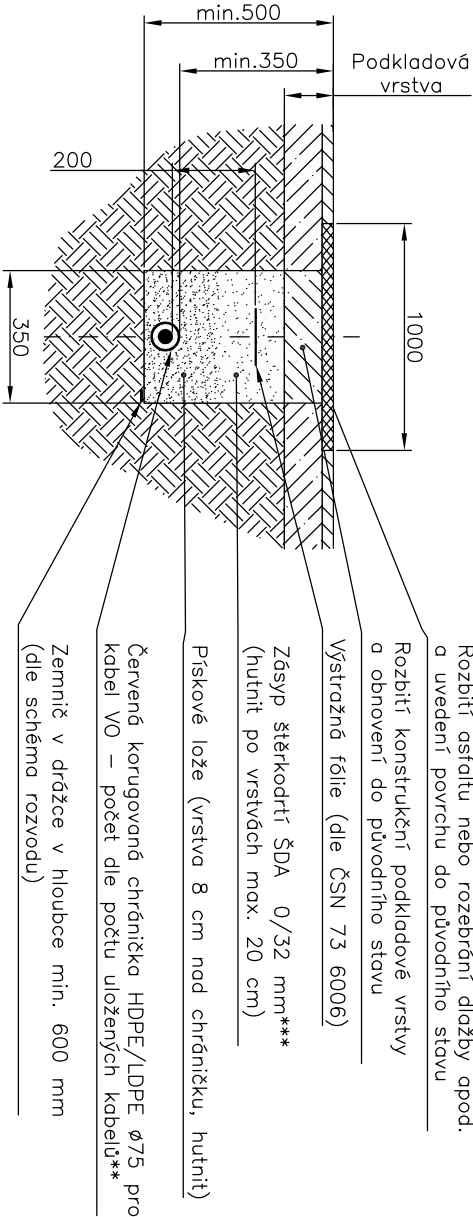


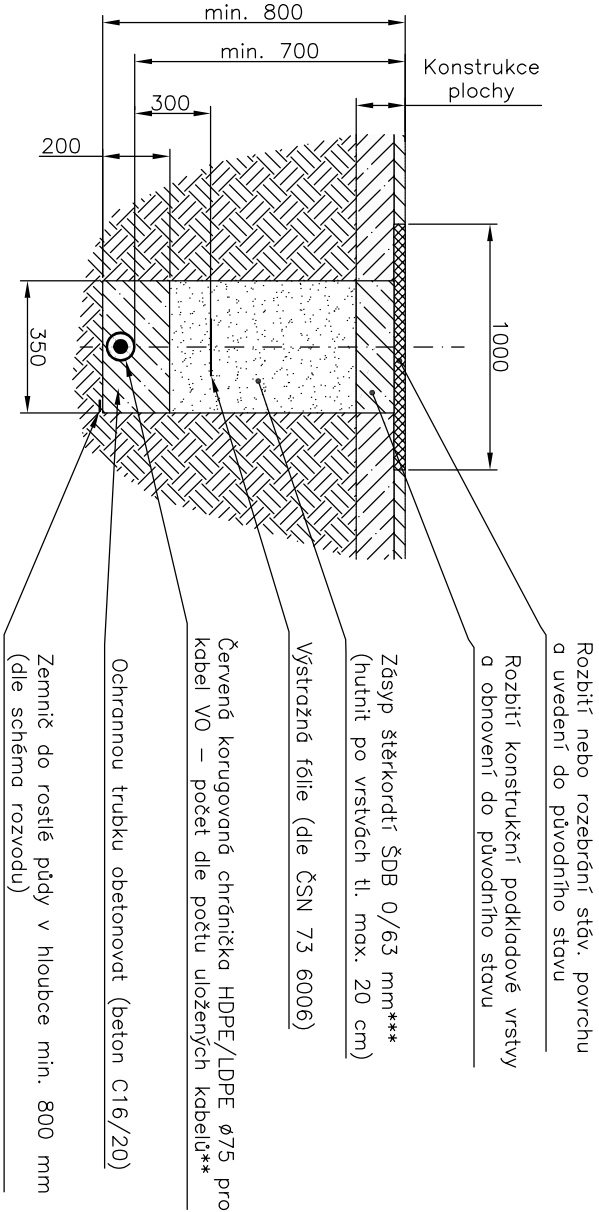
Uložení kabelu v terénu (zelení) ve výkopu 35x50 cm



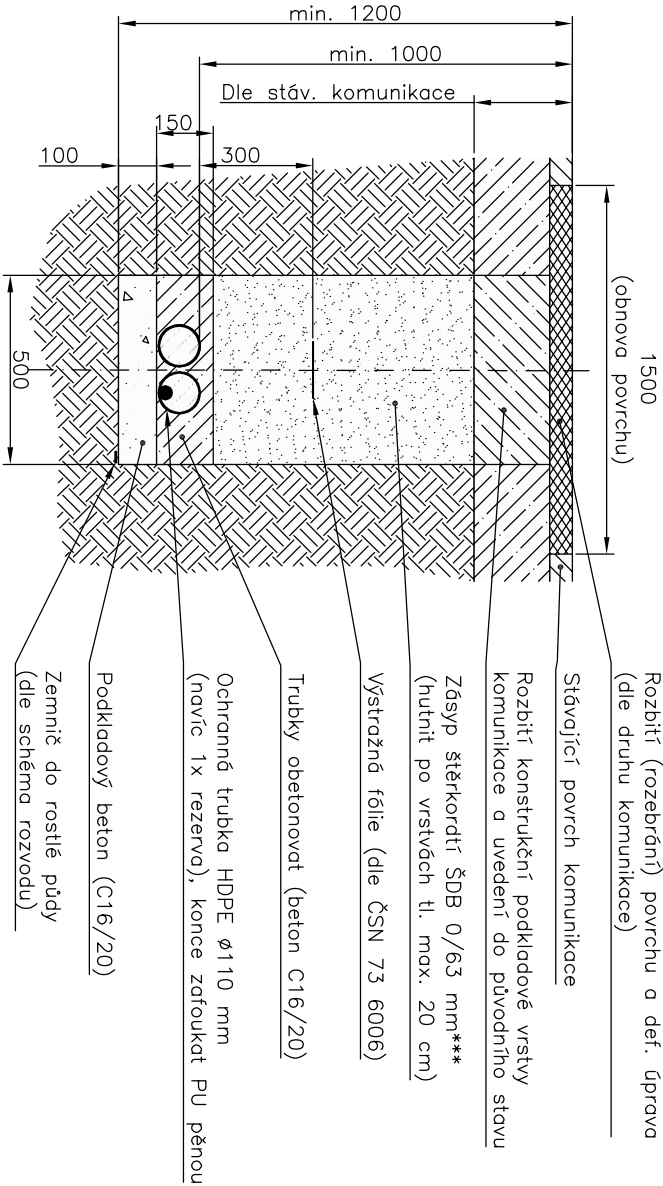
Uložení kabelu v chodníku a zpevněné ploše ve výkopu 35x50 cm



Uložení kabelu VO ve výkopu 35x80cm



Prostup pod komunikací 50x120cm*




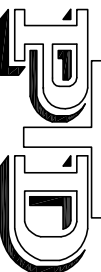
Pozn.:

Dodržet min. hloubku uložení kabelů VO v závislosti na místě uložení a min. hloubku uložení zemniče. Při pokládce kabelů VO a kladení výstražné fólie dodržet ČSN 73 6005 a ČSN 73 6006

* Prostory pod komunikací budou provedeny bezvýkopovou technologií – protlakem. Není-li provedení protlaku možné, je nutno případný překop komunikace předem projednat se správcem dotčené komunikace a je nutno dodržet stanovené podmínky

** Počet souběžně uložených chráničků ve výkopu je zřejmý z výkresu D2.1

*** Typ použitého zásypaného materiálu bude před objednáním projednán se správcem příslušné komunikace!

Obsah výkresu je důležitým vlastním projektem kanceláře PTD Muchová, s.r.o. a nesmí být (ani jeho část) upraven, předán třetí straně nebo použit k jiným účelům, bez jejího předchozího písemného souhlasu.			
Vypracoval:	Ing. Petr Gavlovský		
Kontroloval:	Ing. Radim Gršes		
Schválil:	Ing. Alena Muchová		
Investor:	Technické služby Karviná, a.s.	Datum: prosinec 2024	
Název stavby: Zemní práce veřejného osvětlení ul. Havřířská v úseku od ul. Mládežnické po ul. Rudé armády		Karviná – Nové Město	
Výkres: Vzorové řezy uložení kabelu VO		 <p>PTD Muchová, s.r.o. Olešní 313/14 712 00 Ostrava - Muglínov</p> <p>Měřítko: 1 : 20 Stupeň: TD</p>	
		č. výkresu: TD	
VO–1219		D2.2	